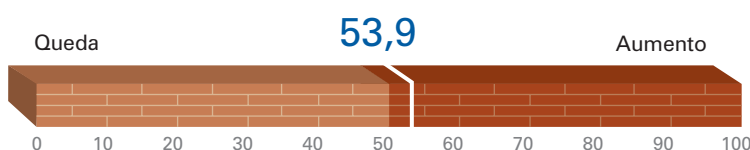


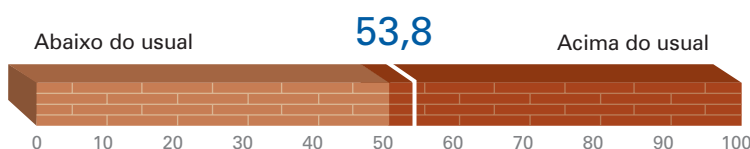
Construção civil mantém-se em expansão

DESEMPENHO EM ABRIL DE 2010

Evolução do nível de atividade



Nível de atividade efetivo em relação ao usual



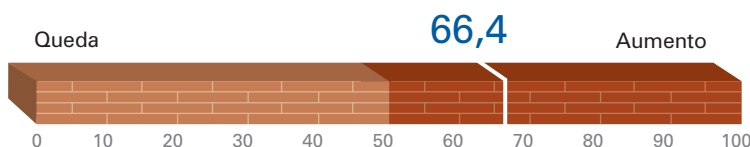
O nível de atividade da construção civil manteve-se expandindo no mês de abril. O indicador situou-se em 53,9 pontos, acima da linha divisória dos 50 pontos. O crescimento mostrou-se menos disseminado que em março, quando o indicador situou-se 1,9 pontos acima do de abril.

Apenas as pequenas empresas do setor não apresentaram expansão (indicador em 49,9 pontos, representando estabilidade).

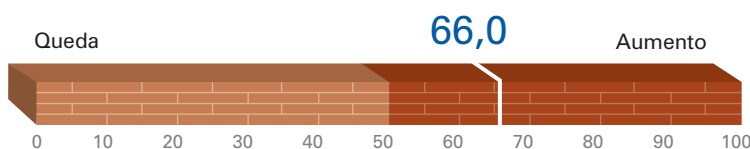
Atividade manteve-se acima do usual durante os quatro primeiros meses do ano. Em abril, o indicador situou-se em 53,8 pontos, acima da linha divisória dos 50 pontos.

PERSPECTIVAS PARA OS PRÓXIMOS 6 MESES EM MAIO DE 2010

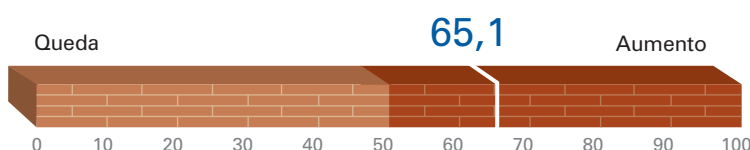
Nível de atividade



Novos empreendimentos e serviços



Compras de insumos e matérias-primas



O setor continua bastante otimista em maio. O indicador de expectativa de atividade para os próximos meses situa-se em 66,4 pontos, praticamente igual ao mês anterior (66 pontos).

Em função desse otimismo, é grande também a expectativa de compras de matérias-primas e de novos empreendimentos e serviços, com indicadores em 65,1 e 66 pontos, respectivamente.

RESULTADOS POR PORTE DE EMPRESA

	Construção Civil		Pequena		Média		Grande	
Atividade								
No mês	mar-10	abr-10	mar-10	abr-10	mar-10	abr-10	mar-10	abr-10
Evolução do nível de atividade ¹	55,8	53,9	51,4	49,9	57,4	54,7	58,0	56,6
Nível de atividade efetivo em relação ao usual ²	55,0	53,8	52,2	49,0	54,6	54,4	58,0	57,4

¹ Indicador varia no intervalo de 0 a 100. Valores acima de 50 indicam aumento.

² Indicador varia no intervalo de 0 a 100. Valores acima de 50 indicam atividade acima do usual.

	Construção Civil		Pequena		Média		Grande	
Expectativas para os próximos seis meses								
No mês	abr-10	mai-10	abr-10	mai-10	abr-10	mai-10	abr-10	mai-10
Nível de atividade ³	66,0	66,4	61,5	61,3	66,4	66,1	69,6	71,3
Compras de insumos e matérias-primas ³	66,1	65,1	60,7	58,9	65,8	65,3	71,3	70,6
Novos empreendimentos e serviços ³	67,7	66,0	60,9	60,8	67,6	65,6	74,1	71,3

³ Indicador varia no intervalo de 0 a 100. Valores acima de 50 indicam expectativa positiva.

RESULTADOS POR SETOR

	Construção Civil		Construção de edifícios		Obras de infraestrutura		Serviços especializados	
Atividade								
No mês	mar-10	abr-10	mar-10	abr-10	mar-10	abr-10	mar-10	abr-10
Evolução do nível de atividade ¹	55,8	53,9	53,9	53,1	56,0	52,8	52,5	50,3
Nível de atividade efetivo em relação ao usual ²	55,0	53,8	54,8	54,5	53,6	49,5	51,3	49,7

¹ Indicador varia no intervalo de 0 a 100. Valores acima de 50 indicam aumento.

² Indicador varia no intervalo de 0 a 100. Valores acima de 50 indicam atividade acima do usual.

	Construção Civil		Construção de edifícios		Obras de infraestrutura		Serviços especializados	
Expectativas para os próximos seis meses								
No mês	abr-10	mai-10	abr-10	mai-10	abr-10	mai-10	abr-10	mai-10
Nível de atividade ³	66,0	66,4	63,6	63,3	64,3	64,9	65,0	64,8
Compras de insumos e matérias-primas ³	66,1	65,1	63,5	63,3	64,4	63,3	62,5	60,1
Novos empreendimentos e serviços ³	67,7	66,0	65,5	63,6	63,6	65,2	63,8	62,0

³ Indicador varia no intervalo de 0 a 100. Valores acima de 50 indicam expectativa positiva.

Perfil da amostra: 329 empresas, sendo 171 pequenas, 124 médias e 34 grandes.
 Período de coleta: 30 de abril a 20 de maio.