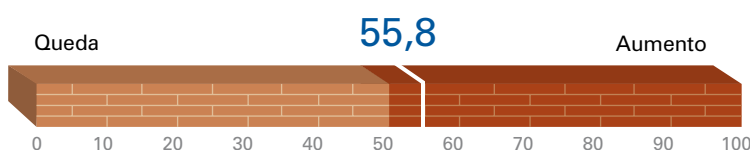


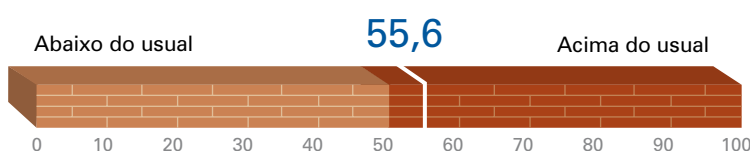
Construção civil acelera expansão em maio

DESEMPENHO EM MAIO DE 2010

Evolução do nível de atividade



Nível de atividade efetivo em relação ao usual



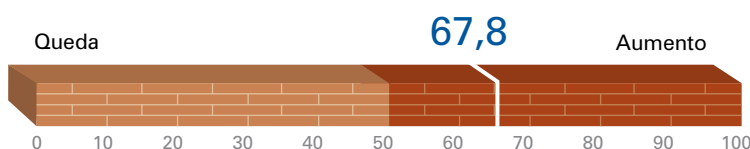
O nível de atividade da construção civil cresce pelo quarto mês consecutivo. Em maio, o indicador em questão situa-se em 55,8 pontos, acima da linha divisória de 50 pontos. O crescimento mostra-se tão disseminado quanto o apurado no mês de março.

O setor continua aquecido. O indicador do nível de atividade em relação ao usual para o mês também supera o de abril, alcançando 55,6 pontos.

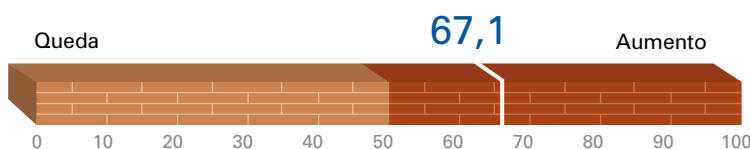
O melhor desempenho da construção civil teve como destaque as pequenas empresas, que passaram de estabilidade na atividade em abril (49,9 pontos) para expansão (54,3 pontos).

PERSPECTIVAS PARA OS PRÓXIMOS 6 MESES EM JUNHO DE 2010

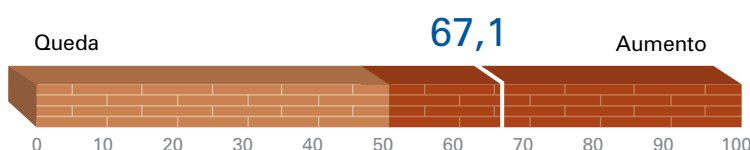
Nível de atividade



Novos empreendimentos e serviços



Compras de insumos e matérias-primas



O otimismo com relação aos próximos seis meses continua elevado, sobretudo entre os empresários das empresas de médio e pequeno porte e dos setores de construção de edifícios e serviços especializados. O alto otimismo sinaliza a manutenção do ritmo de crescimento atual.

RESULTADOS POR PORTE DE EMPRESA

	Construção Civil		Pequena		Média		Grande	
Atividade								
No mês	abr-10	mai-10	abr-10	mai-10	abr-10	mai-10	abr-10	mai-10
Evolução do nível de atividade ¹	53,9	55,8	49,9	54,3	54,7	57,2	56,6	55,7
Nível de atividade efetivo em relação ao usual ²	53,8	55,6	49,0	54,8	54,4	55,1	57,4	56,8

¹ Indicador varia no intervalo de 0 a 100. Valores acima de 50 indicam aumento.

² Indicador varia no intervalo de 0 a 100. Valores acima de 50 indicam atividade acima do usual.

	Construção Civil		Pequena		Média		Grande	
Expectativas para os próximos seis meses								
No mês	mai-10	jun-10	mai-10	jun-10	mai-10	jun-10	mai-10	jun-10
Nível de atividade ³	66,4	67,8	61,3	64,2	66,1	68,8	71,3	69,9
Novos empreendimentos e serviços ³	66,0	67,1	60,8	62,9	65,6	67,6	71,3	70,3
Compras de insumos e matérias-primas ³	65,1	67,1	58,9	62,8	65,3	68,6	70,6	69,2

³ Indicador varia no intervalo de 0 a 100. Valores acima de 50 indicam expectativa positiva.

RESULTADOS POR SETOR

	Construção Civil		Construção de edifícios		Obras de infraestrutura		Serviços especializados	
Atividade								
No mês	abr-10	mai-10	abr-10	mai-10	abr-10	mai-10	abr-10	mai-10
Evolução do nível de atividade ¹	53,9	55,8	53,1	55,7	52,8	54,5	50,3	57,0
Nível de atividade efetivo em relação ao usual ²	53,8	55,6	54,5	54,8	49,5	56,3	49,7	54,1

¹ Indicador varia no intervalo de 0 a 100. Valores acima de 50 indicam aumento.

² Indicador varia no intervalo de 0 a 100. Valores acima de 50 indicam atividade acima do usual.

	Construção Civil		Construção de edifícios		Obras de infraestrutura		Serviços especializados	
Expectativas para os próximos seis meses								
No mês	mai-10	jun-10	mai-10	jun-10	mai-10	jun-10	mai-10	jun-10
Nível de atividade ³	66,4	67,8	63,3	66,8	64,9	65,5	64,8	68,0
Novos empreendimentos e serviços ³	66,0	67,1	63,6	66,3	65,2	63,8	62,0	66,3
Compras de insumos e matérias-primas ³	65,1	67,1	63,3	66,3	63,3	63,3	60,1	68,2

³ Indicador varia no intervalo de 0 a 100. Valores acima de 50 indicam expectativa positiva.

Perfil da amostra: 376 empresas, sendo 189 pequenas, 143 médias e 44 grandes.
 Período de coleta: 31 de maio a 22 de junho.