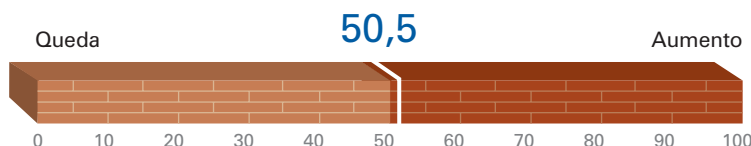


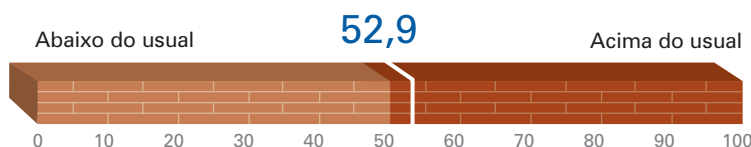
Indústria da construção civil começa o ano aquecida

DESEMPENHO EM JANEIRO DE 2010

Atividade

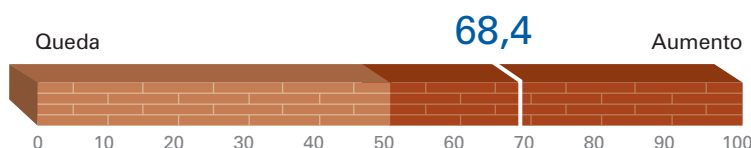


Atividade em relação ao usual

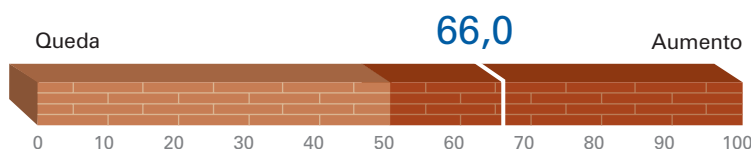


PERSPECTIVAS PARA OS PRÓXIMOS 6 MESES EM FEVEREIRO DE 2010

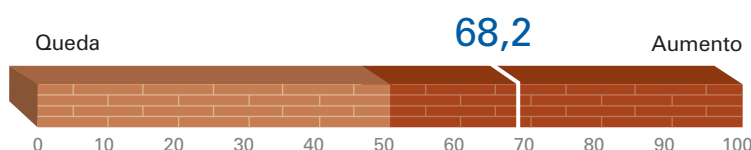
Atividade



Compras de matérias primas



Novos empreendimentos e serviços



O nível de atividade da indústria de construção civil manteve-se estável em janeiro de 2010 na comparação com o mês anterior. O índice de evolução do nível da atividade situou-se em 50,5 pontos, bem próximo à linha divisória. Não obstante, a estabilidade se deu em patamar elevado. O índice de nível de atividade efetivo em relação ao usual recuou, mas manteve-se acima da linha dos 50 pontos, o que denota que o nível de atividade em janeiro de 2010 foi superior ao usual para o mês.

Ressalte-se que a atividade está acima do usual apenas para as empresas de maior porte, em especial as grandes. Entre as pequenas empresas, o índice de nível de atividade efetivo em relação ao usual situou-se em 50,5 pontos, o que denota que o nível de atividade em janeiro está próximo ao usual para o mês.

Os empresários da indústria de construção civil seguem bastante otimistas. Mesmo com a redução no índice de expectativa do nível de atividade na comparação com o mês anterior, o índice de fevereiro de 2010 situa-se muito acima dos 50 pontos, o que indica que é disseminada entre os empresários a perspectiva de aumento da atividade. Também permanece alto o otimismo em relação a novos empreendimentos e serviços nos próximos meses – apesar do recuo, o índice permanece bem acima dos 50 pontos. Conseqüentemente, também continuam elevadas as intenções de compras de matérias-primas.

RESULTADOS POR PORTE DE EMPRESA

	Construção Civil		Pequena		Média		Grande	
Atividade								
No mês	dez-09	jan-10	dez-09	jan-10	dez-09	jan-10	dez-09	jan-10
Evolução do nível de atividade ¹	53,7	50,5	50,9	46,1	54,6	53,3	55,3	51,4
Nível de atividade em relação ao usual ²	53,2	52,9	49,3	50,5	53,1	51,9	56,8	56,3

¹ Indicador varia no intervalo de 0 a 100. Valores acima de 50 indicam aumento.

² Indicador varia no intervalo de 0 a 100. Valores acima de 50 indicam atividade acima do usual.

	Construção Civil		Pequena		Média		Grande	
Expectativas para os próximos seis meses								
No mês	jan-10	fev-10	jan-10	fev-10	jan-10	fev-10	jan-10	fev-10
Nível de atividade ³	70,6	68,4	63,2	65,0	69,3	69,5	78,8	70,1
Novos empreendimentos e serviços ³	70,0	68,2	60,9	65,0	71,4	69,7	76,6	69,3
Compras de insumos e matérias-primas ³	69,7	66,0	61,4	63,3	68,2	67,7	78,9	66,4

³ Indicador varia no intervalo de 0 a 100. Valores acima de 50 indicam expectativa positiva.

Perfil da amostra: 335 empresas, sendo 192 pequenas, 106 médias e 37 grandes
 Período de coleta: De 1º a 24 de fevereiro de 2010